



МИНИСТЕРСТВО ОБРАЗОВАНИЯ, НАУКИ И МОЛОДЕЖИ РЕСПУБЛИКИ КРЫМ

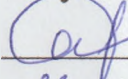
Государственное бюджетное образовательное учреждение высшего образования
Республики Крым

«Крымский инженерно-педагогический университет имени Февзи Якубова»
(ГБОУВО РК КИПУ имени Февзи Якубова)

Кафедра биологии, экологии и безопасности жизнедеятельности


СОГЛАСОВАНО

Руководитель ОПОП

 Э.Э. Ибрагимова
«11» мая 2021 г.

УТВЕРЖДАЮ

Заведующий кафедрой

 Э.Э. Ибрагимова
«11» мая 2021 г.

РАБОЧАЯ ПРОГРАММА ДИСЦИПЛИНЫ

ФТД.02 «Противодействие коррупции в образовательной среде»

направление подготовки 44.03.01 Педагогическое образование
профиль подготовки «Безопасность жизнедеятельности»


факультет психологии и педагогического образования

Симферополь, 2021

Рабочая программа дисциплины ФТД.02 «Противодействие коррупции в образовательной среде» для бакалавров направления подготовки 44.03.01 Педагогическое образование. Профиль «Безопасность жизнедеятельности» составлена на основании ФГОС ВО, утвержденного приказом Министерства образования и науки Российской Федерации от 22.02.2018 № 121.

Составитель

рабочей программы



подпись

П.В. Шинкаревский, к.б.н., ст. преп.

Рабочая программа рассмотрена и одобрена на заседании кафедры биологии, экологии и безопасности жизнедеятельности

от 08 июня 2021 г., протокол № 12

Заведующий кафедрой



подпись

Э.Э. Ибрагимова

Рабочая программа рассмотрена и одобрена на заседании УМК факультета психологии и педагогического образования

от 18 июня 2021 г., протокол № 10

Председатель УМК


подпись

И.В. Зотова

1.Рабочая программа дисциплины ФТД.02 «Противодействие коррупции в образовательной среде» для бакалавриата направления подготовки 44.03.01 Педагогическое образование, профиль подготовки «Безопасность жизнедеятельности».

2.Перечень планируемых результатов обучения по дисциплине, соотнесенных с планируемыми результатами освоения образовательной программы

2.1. Цель и задачи изучения дисциплины (модуля)

Цель дисциплины (модуля):

– получение знаний о проблемах коррупции в образовательной среде, теоретических и практических подходах к противодействию коррупции, способах и методах разработки стратегии противодействия коррупции и путях её применения.

Учебные задачи дисциплины (модуля):

– Дать основные определения коррупции, основные подходы к формулированию стратегии противодействия коррупции и базовые элементы такой стратегии.

– Научить применять полученные знания в анализе деятельности образовательных учреждений, анализировать проблемы, связанные с коррупцией и противодействием ей.

– Научить умению распознавать коррупцию как элемент социально–экономической жизни общества в контексте образовательной среды, выявлять конструктивные и неэффективные подходы к решению проблемы коррупции в образовательной среде.

2.2. Планируемые результаты освоения дисциплины

УК-2 - Способен определять круг задач в рамках поставленной цели и выбирать оптимальные способы их решения, исходя из действующих правовых норм, имеющихся ресурсов и ограничений

УК-3 - Способен осуществлять социальное взаимодействие и реализовывать свою роль в команде

В результате изучения дисциплины студент должен:

Знать:

– правовые нормы для оценки результатов решения задач; правовые нормы, предъявляемые к способам решения профессиональных задач, исходя из действующих правовых норм, имеющихся ресурсов и ограничений.

- проблемы подбора эффективной команды; основные условия эффективной командной работы; основы стратегического управления человеческими ресурсами, нормативные правовые акты, касающиеся организации и осуществления профессиональной деятельности; методы научного исследования в области управления; методы верификации результатов исследования; методы интерпретации и представления результатов.

Уметь:

- проектировать решение конкретной задачи проекта путем выбора оптимального способа ее решения на основе действующих правовых норм и имеющихся ресурсов и ограничений.
- различать особенности поведения разных групп людей, с которыми работает/взаимодействует, учитывает их в своей деятельности.

Владеть:

- правовыми нормами в области, соответствующей профессиональной деятельности; правовыми нормами разработки технического задания проекта, реализации профильной профессиональной работы; проведения профессионального обсуждения результатов деятельности.
- организацией и управлением командным взаимодействием в решении поставленных целей; способностью устанавливать разные виды коммуникации (учебную, деловую, неформальную и др.).

3. Место дисциплины в структуре ОПОП.

Дисциплина ФТД.02 «Противодействие коррупции в образовательной среде» относится к факультативным дисциплинам учебного плана.

4. Объем дисциплины (модуля)

(в зачетных единицах с указанием количества академических или астрономических часов, выделенных на контактную работу обучающихся с преподавателем (по видам учебных занятий) и на самостоятельную работу обучающихся)

Семестр	Общее кол-во часов	кол-во зач. единиц	Контактные часы						СР	Контроль (время на контроль)
			Всего	лек	лаб. зан.	прак. т.зан.	сем. зан.	ИЗ		
4	72	2	12	6		6			60	За

Итого по ОФО	72	2	12	6		6			60	
5	72	2	6	2		4			62	За (4 ч.)
Итого по ЗФО	72	2	6	2		4			62	4

5. Содержание дисциплины (модуля) (структурированное по темам (разделам) с указанием отведенного на них количества академических или астрономических часов и видов учебных занятий)

Наименование тем (разделов, модулей)	Количество часов														Форма текущего контроля	
	очная форма							заочная форма								
	Всего	в том, числе						Всего	в том, числе							
		л	лаб	пр	сем	ИЗ	СР		л	лаб	пр	сем	ИЗ	СР		
1	2	3	4	5	6	7	8	9	10	11	12	13	14	15	16	
Тема 1. Правовые основы противодействия коррупции.	16	2		2			12	12							12	практическое задание
Тема 2. Коррупция и противодействие ей в мировой истории.	12						12	12							12	практическое задание; доклад
Тема 3. Коррупция и противодействие ей в истории Российского государства.	14			2			12	14			2				12	практическое задание; презентация
Тема 4. Противодействие коррупции в образовательной среде.	16	2		2			12	15	2						13	практическое задание
Тема 5. Коррупция как угроза национальной безопасности России	14	2					12	15			2				13	практическое задание; контрольная работа
Всего часов дисциплине	72	6		6			60	68	2		4				62	
часов на контроль											4					

5. 1. Тематический план лекций

№ лекц	Тема занятия и вопросы лекции	Форма проведения (актив., интерак.)	Количество часов	
			ОФО	ЗФО
1.	<p>Тема 1. Правовые основы противодействия коррупции.</p> <p><i>Основные вопросы:</i></p> <p>Подходы к определению понятия «коррупция». Причины актуализации на современном этапе проблемы коррупции в России и осознания обществом необходимости ограничения ее негативных последствий. Многообразие проявлений коррупции в обществе. Коррупция как системное явление. Экономическая коррупция, политическая коррупция, коррупционная мораль. Коррупционное мировоззрение и его опасность для общества. Юридическое понимание коррупции. Коррупция как преступление и как проступок. Структура коррупции. Виды и формы коррупции. Бытовая коррупция, ее виды.</p>	Акт.	2	
2.	<p>Тема 4. Противодействие коррупции в образовательной среде.</p> <p><i>Основные вопросы:</i></p> <p>Коррупция как фактор, угрожающий национальной безопасности. Актуальность проблемы противодействия коррупции. Практика добровольных подношений в Киевской Руси – «почесть». Правовые памятники Древней Руси о «посуле» – незаконном подношении.</p>	Акт.	2	2

Становление централизованного государства на Руси и формирование разветвленной системы управления. Местничество и система кормлений как проявления системного характера коррупционных отношений. Попытки центральной власти регламентировать доходы кормленщиков. Первая общероссийская уголовная норма, устанавливающая ответственность за взяточничество в процессе судопроизводства в Судебнике 1497 г.

Расширение приказной системы при Иване IV. Борьба его с взяточничеством (Судебник 1550 г., ликвидация института «кормлений»). Конкретизация терминов «мздоимство» (действие/бездействие без нарушения закона) и «лихоимство» (действие/ бездействие, нарушающее законодательство).

Системный подход в борьбе со взяточничеством в XVIII-XIX вв. Нормативно-правовые акты уголовной ответственности и организационные меры предупреждения и пресечения злоупотреблений должностных лиц.

Указы Петра I «О воспрещении взяток и посулов», «О наказании за взятки и лихоимство», «О наказании хищников за взятки лишением имени и живота» и их реализация.

Антикоррупционные мероприятия Екатерины II.

Превращение коррупции в механизм государственного управления в XIX в. Чиновничество в России.

	<p>Борьба с взятками в СССР как с отдельными пережитками прошлого. Дефицит, развитие «теневой экономики», появление номенклатуры. Кампанейщина в борьбе с коррупцией, «двойные стандарты», использование процессов о взяточничестве в целях уничтожения политических противников. Раскол единой коррумпированной элиты СССР. Переход к рыночным отношениям в 1990-х гг. Ускоренная капитализация экономических отношений общества. Приватизация, переход к рыночным отношениям в условиях самоустранения государства от регулирования социально-экономических процессов, правовой вакуум и всплеск коррупции в стране. Особенности современной коррупции в России. Деятельность коррупционных сетей. Развитие антикоррупционного законодательства.</p>			
3.	<p>Тема 5. Коррупция как угроза национальной безопасности России</p> <p><i>Основные вопросы:</i></p> <p>Конфликт интересов и порядок его урегулирования. Понятие конфликта. Виды конфликтов. Причины конфликтов в организации. Конфликтогены и их роль в возникновении и развитии конфликта. Конфликтные личности. Порядок предотвращения и урегулирования конфликта интересов.</p> <p>Способы урегулирования конфликтной ситуации в организации. Эффективные приемы невербального поведения в конфликте. Индивидуальные стратегии поведения в конфликте. Последствия конфликта. Профилактика конфликтов.</p>	Акт.	2	
	Итого		6	2

5. 2. Темы практических занятий

№ занятия	Наименование практического занятия и вырабатываемые компетенции	Форма проведения (актив., интерак.)	Количество часов	
			ОФО	ЗФО
1.	<p>Тема 1. Правовые основы противодействия коррупции.</p> <p>Противодействие коррупции в образовательной среде.</p> <p><i>Основные вопросы:</i></p> <p>Многообразие проявлений коррупции в обществе. Коррупция как системное явление. Экономическая коррупция, политическая коррупция, коррупционная мораль. Коррупционное мировоззрение и его опасность для общества.</p> <p>Юридическое понимание коррупции. Коррупция как преступление и как проступок. Структура коррупции. Виды и формы коррупции. Бытовая коррупция, ее виды.</p> <p>Мыслители нового времени о борьбе с коррупцией. Идея общественного договора и правового государства.</p> <p>Политический режим и коррупция.</p> <p>Фаворитизм и казнокрадство. Коррупционные скандалы XIX – XX вв. Коррупция в странах переходного типа. Клептократическое государство.</p>	Акт.	2	
2.	<p>Тема 3. Коррупция и противодействие ей в истории Российского государства.</p> <p>Социально-правовая сущность и основные признаки коррупции. Виды коррупции</p> <p><i>Основные вопросы:</i></p> <p>Исторические корни коррупции. Первые упоминания о коррупции и борьбе с ней</p> <p>Коррупция в Римской империи. Римское законодательство о коррупции.</p>	Акт.	2	2

	Ведущие мировые религии о коррупции. Усиление государственной централизации в период средневековья и расширение коррупции.			
3.	<p>Тема 4. Противодействие коррупции в образовательной среде.</p> <p>Формирование антикоррупционного поведения как основа антикоррупционной</p> <p><i>Основные вопросы:</i></p> <p>Практика добровольных подношений в Киевской Руси – «почесть». Правовые памятники Древней Руси о «посуле» – незаконном подношении.</p> <p>Становление централизованного государства на Руси и формирование разветвленной системы управления.</p> <p>Расширение приказной системы при Иване IV. Борьба его с взяточничеством (Судебник 1550 г., ликвидация института «кормлений»).</p> <p>Системный подход в борьбе со взяточничеством в XVIII-XIX вв. Нормативно-правовые акты уголовной ответственности и организационные меры предупреждения и пресечения злоупотреблений должностных лиц.</p>	Акт.	2	
4.	<p>Тема 5. Коррупция как угроза национальной безопасности России</p> <p><i>Основные вопросы:</i></p> <p>Понятие конфликта. Виды конфликтов. Причины конфликтов в организации. Порядок предотвращения и урегулирования конфликта интересов. Способы урегулирования конфликтной ситуации в организации.</p> <p>Индивидуальные стратегии поведения в конфликте. Последствия конфликта. Профилактика конфликтов.</p>	Акт.		2
	Итого		6	4

5. 3. Темы семинарских занятий

(не предусмотрены учебным планом)

5. 4. Перечень лабораторных работ

(не предусмотрено учебным планом)

5. 5. Темы индивидуальных занятий

(не предусмотрено учебным планом)

6. Перечень учебно-методического обеспечения для самостоятельной работы обучающихся по дисциплине (модулю)

Самостоятельная работа по данной дисциплине включает такие формы работы как: работа с базовым конспектом; подготовка к практическому занятию; написание конспекта; подготовка доклада; подготовка презентации; подготовка к контрольной работе; подготовка к зачету.

6.1. Содержание самостоятельной работы студентов по дисциплине (модулю)

№	Наименование тем и вопросы, выносимые на самостоятельную работу	Форма СР	Кол-во часов	
			ОФО	ЗФО
1	Тема 1. Правовые основы противодействия коррупции. Основные вопросы: Подходы к определению понятия «коррупция». Причины актуализации на современном этапе проблемы коррупции в России и осознания обществом необходимости ограничения ее негативных последствий. Многообразие проявлений коррупции в обществе. Коррупция как системное явление. Экономическая коррупция, политическая коррупция, коррупционная мораль. Коррупционное мировоззрение и его опасность для общества. Коррупция как преступление и как проступок. Структура и виды коррупции.	; ; написание конспекта; подготовка к практическому занятию	12	12
2	Тема 2. Коррупция и противодействие ей в мировой истории. Основные вопросы:	подготовка к практическому занятию; подготовка	12	12

	<p>Коррупция в Римской империи. Римское законодательство о коррупции. Ведущие мировые религии о коррупции. Усиление государственной централизации в период средневековья и расширение коррупции. «Терпимая норма» коррупции. Мыслители нового времени о борьбе с коррупцией. Идея общественного договора и правового государства.</p> <p>Политический режим и коррупция. Фаворитизм и казнокрадство. Коррупционные скандалы XIX – XX вв. Коррупция в странах переходного типа. Клептократическое государство.</p> <p>Критерии идеального чиновника Макса Вебера. Операция «чистые руки» в Италии как пример успешной борьбы с коррупцией. Коррупция как международная проблема в эпоху глобализации.</p>	доклада		
3	<p>Тема 3. Коррупция и противодействие ей в истории Российского государства. Основные вопросы: Коррупция как фактор, угрожающий национальной безопасности. Актуальность проблемы противодействия коррупции. Практика добровольных подношений в Киевской Руси – «почесть». Правовые памятники Древней Руси о «посуле» – незаконном подношении.</p> <p>Становление централизованного государства на Руси и формирование разветвленной системы управления. Местничество и система кормлений как проявления системного характера коррупционных отношений.</p>	подготовка к практическому занятию; написание конспекта; подготовка презентации	12	12

	Первая общероссийская уголовная норма, устанавливающая ответственность за взяточничество в процессе судопроизводства в Судебнике 1497 г.			
4	<p>Тема 4. Противодействие коррупции в образовательной среде.</p> <p>Основные вопросы:</p> <p>Понятие конфликта. Виды конфликтов. Причины конфликтов в организации. Конфликтогены и их роль в возникновении и развитии конфликта. Конфликтные личности. Порядок предотвращения и урегулирования конфликта интересов. Способы урегулирования конфликтной ситуации в организации.</p> <p>Эффективные приемы невербального поведения в конфликте. Индивидуальные стратегии поведения в конфликте. Последствия конфликта. Профилактика конфликтов.</p>	написание конспекта; подготовка к практическому занятию	12	13
5	<p>Тема 5. Коррупция как угроза национальной безопасности России</p> <p>Основные вопросы:</p> <p>Понятие национальной безопасности России. Субъекты, объекты и угрозы национальной безопасности. Виды безопасности как составные части национальной безопасности России.</p> <p>Коррупция – угроза государственной, общественной и экономической безопасности. Правовая основа для формирования и реализации государственной политики в сфере противодействия коррупции в России.</p>	подготовка к практическому занятию; подготовка к контрольной работе	12	13
	Итого		60	62

7. Фонд оценочных средств для проведения промежуточной аттестации обучающихся по дисциплине (модулю)

7.1. Перечень компетенций с указанием этапов их формирования в процессе освоения образовательной программы

Дескрипторы	Компетенции	Оценочные средства
УК-2		
Знать	правовые нормы для оценки результатов решения задач; правовые нормы, предъявляемые к способам решения профессиональных задач, исходя из действующих правовых норм, имеющихся ресурсов и ограничений.	доклад; контрольная работа
Уметь	проектировать решение конкретной задачи проекта путем выбора оптимального способа ее решения на основе действующих правовых норм и имеющихся ресурсов и ограничений.	практическое задание; презентация
Владеть	правовыми нормами в области, соответствующей профессиональной деятельности; правовыми нормами разработки технического задания проекта, реализации профильной профессиональной работы; проведения профессионального обсуждения результатов деятельности.	зачет
УК-3		
Знать	проблемы подбора эффективной команды; основные условия эффективной командной работы; основы стратегического управления человеческими ресурсами, нормативные правовые акты, касающиеся организации и осуществления профессиональной деятельности; методы научного исследования в области управления; методы верификации результатов исследования; методы интерпретации и представления результатов.	доклад; презентация; контрольная работа

Уметь	различать особенности поведения разных групп людей, с которыми работает/взаимодействует, учитывает их в своей деятельности.	практическое задание; доклад; презентация; контрольная работа
Владеть	организацией и управлением командным взаимодействием в решении поставленных целей; способностью устанавливать разные виды коммуникации (учебную, деловую, неформальную и др.).	зачет

7.2. Описание показателей и критериев оценивания компетенций на различных этапах их формирования, описание шкал оценивания

Оценочные средства	Уровни сформированности компетенции			
	Компетентность несформирована	Базовый уровень компетентности	Достаточный уровень компетентности	Высокий уровень компетентности
практическое задание	Работа не выполнена.	Работа выполнена позже установленного срока, при защите практической работы имелись существенные замечания.	Работа выполнена, но при защите практической работы имелись несущественные замечания.	Работа выполнена и защищена в срок.
доклад	Материал не структурирован без учета специфики проблемы	Материал слабо структурирован, не связан с ранее изученным, не выделены существенные признаки проблемы.	Материал структурирован, оформлен согласно требованиям, однако есть несущественные недостатки.	Материал структурирован, оформлен согласно требованиям

презентация	Материал не структурирован без учета специфики проблемы	Материал слабо структурирован, не связан с ранее изученным, не выделены существенные признаки проблемы.	Материал структурирован, оформлен согласно требованиям, однако есть несущественные недостатки.	Материал структурирован, оформлен согласно требованиям
контрольная работа	Выполнено правильно менее 30% теоретической части, практическая часть или не сделана или выполнена менее 30%	Выполнено не менее 50% теоретической части и практических заданий (или полностью сделано практическое задание)	Выполнено 51 - 80% теор, части, практическое задание сделано полностью с несущественным и замечаниями	Выполнено более 80% теоретической части, практическое задание выполнено без замечаний
зачет	Не раскрыт полностью ни один теор. вопрос, практическое задание не выполнено или выполнено с грубыми ошибками	Теор. вопросы раскрыты с замечаниями, однако логика соблюдена. Практическое задание выполнено, но с замечаниями: намечен ход выполнения, однако не полно раскрыты возможности выполнения.	Теор. вопросы раскрыты. Практическое задание выполнено с несущественным и замечаниями.	Теор. вопросы раскрыты. Практическое задание выполнено без замечаний.

7.3. Типовые контрольные задания или иные материалы, необходимые для оценки знаний, умений, навыков и (или) опыта деятельности, характеризующих этапы формирования компетенций в процессе освоения образовательной программы

7.3.1. Примерные практические задания

1.Задание. Составьте письменный конспект по вопросам:

1. Коррупция: понятие, сущность, причины и условия ее возникновения;
2. Влияние коррупции на экономическую безопасность общества и государства;
3. Антропологический подход к исследованию личности коррупционера;
4. Социально-демографическая и криминологическая характеристика личности сотрудника образовательной организации, совершившего преступление коррупционного характера.

2.Задание. Составьте письменный конспект по вопросам:

1. Роль Президента РФ в определении основных направлений государственной политики в сфере противодействия коррупции;
2. Правительство РФ в сфере противодействия коррупции;
3. Федеральные органы исполнительной власти и органы государственной власти субъектов РФ в сфере противодействия коррупции.

3.Задание. Составьте письменный конспект по вопросам:

1. Органы противодействия коррупции в образовательной среде;
2. Местное самоуправление и борьба с коррупцией;
3. Гражданское общество в борьбе с коррупцией.

4.Задание. Составьте письменный конспект по вопросам:

1. Понятие конфликта интересов;
2. Факторы, способствующие возникновению конфликтов интересов;
3. Деятельность комиссий по соблюдению требований к служебному поведению.

5.Задание. Составьте письменный конспект по вопросам:

1. Национальная стратегия противодействия коррупции;
2. Антикоррупционные запреты;
3. Правоограничения антикоррупционной направленности;
4. Служебные обязанности государственных и гражданских служащих как элемент механизма противодействия коррупции.

6.Задание. Составьте письменный конспект по вопросам:

1. Национальная стратегия противодействия коррупции;
2. Антикоррупционные запреты;
3. Правоограничения антикоррупционной направленности;
4. Служебные обязанности государственных и гражданских служащих как элемент механизма противодействия коррупции.

7.Задание. В целом в международном праве понятие «коррупция» формулируется двояким образом: в одних случаях дается четкая дефиниция, очерчивающая рамки явления; в других такое определение отсутствует, а содержится отсылка к перечню коррупционных правонарушений. Последний способ используется значительно чаще. Первым международным документом, так или иначе определяющим понятие коррупции, стал Кодекс поведения должностных лиц по поддержанию правопорядка, принятый Генеральной Ассамблеей ООН 17 декабря 1979 года. В данном документе коррупция по своей сути сведена к подкупу, и, на первый взгляд, в данном рекомендательном документе поддержан взгляд на узкое понятие коррупции. Тем не менее, следует обратить внимание на то, что на самом деле Кодекс не содержит определения коррупции, а рекомендует национальному законодательству включить наиболее опасные коррупционные проявления в это определение. Почему, на ваш взгляд, международное право не содержит исчерпывающего определения коррупции? Как вы оцениваете понятие «коррупция», закрепленное в статье 1 Федерального закона от 25 декабря 2008 года №273 - ФЗ «О противодействии коррупции»?

8.Задание. Говоря о государственной коррупции, связанной со структурой различных государств, С. Роуз-Аккерман приводит еще более дробную классификацию коррумпированных обществ, для этого она выделяет два признака: по типу получателей взяток и по типу «рынка» взяток. По первому признаку С. Роуз-Аккерман выделяет два типа обществ - клептократии, в которых коррупция организована в верхушке правительства, и государства, где коррупция является сферой деятельности большого числа бюрократов. По второму признаку - общество, где существует небольшое число основных частных коррупционных действующих лиц и где выплаты взяток децентрализованы. Эти два признака соответствуют четырем категориям коррумпированных государств: клептократии, конкурентному рынку, двойственной монополии и очень слабому государству, контролируемому мафией. Какой из перечисленных видов, на ваш взгляд, является наиболее функциональным типом? Объясните почему?

9.Задание. Коррупция - неперенный спутник любого современного государства, сопровождающий его на протяжении всей истории его существования. Об этом, например, свидетельствует, прежде всего, сама этимология данного термина. Понятие «коррупция» достаточно широко используется в современной научной литературе и в средствах массовой информации, а ранние упоминания о коррупции, «поразившей» государственную службу, можно обнаружить в архивах древнего Вавилона, сформировавшихся, по меньшей мере, 4500 лет назад. Разумно, однако, предположить, что зарождение коррупции как социального явления объективно связано с первоначальной узурпацией права управлять людьми и общим имуществом, имевшей место задолго до возникновения государственности. Термин «коррупция» применительно к его же социальному значению начинает употребляться значительно позже - в античный период. Дайте свое наиболее полно отражающее, на ваш взгляд, (правовое, социальное, экономическое) обоснованное толкование такого явления, как коррупция.

10.Задание. В основе самой коррупции лежит нарушение формальных норм поведения непосредственных носителей властных полномочий, связанное с их стремлением к обладанию материальными благами и средствами их достижения, что является следствием сформировавшегося у них особого социального интереса, основанного на иных ценностях, чем те, которые служат обществу ориентиром требуемого поведения. Обладание властью и ее использование по усмотрению становится для них средством достижения обозначенных целей, а также выступает в качестве стабилизирующего фактора, сохраняющего неизменность сложившегося положения. Этими или другими причинами объясняется живучесть коррупции и практическая невозможность ее полного искоренения? Попробуйте аргументировать свой ответ.

7.3.2. Примерные темы для доклада

- 1.Причины возникновения коррупции в государствах с демократическим политическим режимом.
- 2.Причины коррупции в государствах с антидемократическими политическими режимами.
- 3.Объективные факторы коррупции.
- 4.Понятие коррупции и противодействие коррупции, определённые российским законодательством.
- 5.Основные принципы противодействия коррупции.
- 6.Признаки коррупции по законодательству Российской Федерации
- 7.Меры по профилактике коррупции

8. Нормы международного права в правовой основе противодействия коррупции в Российской Федерации.
9. Коррупция в системе образования
10. Субъекты и объекты коррупционных преступлений в образовательной сфере

7.3.3. Примерные темы для составления презентации

1. Исторические корни коррупции. Первые упоминания о коррупции и борьбе с ней.
2. Коррупция в Римской империи. Римское законодательство о коррупции.
3. Ведущие мировые религии о коррупции.
4. Политический режим и коррупция. Фаворитизм и казнокрадство.
5. Коррупционные скандалы XIX – XX вв.
6. Коррупция в странах переходного типа. Клептократическое государство.
7. Критерии идеального чиновника Макса Вебера.
8. Операция «чистые руки» в Италии как пример успешной борьбы с коррупцией.
9. Коррупция как международная проблема в эпоху глобализации.
10. Практика добровольных подношений в Киевской Руси – «почесть». Правовые памятники Древней Руси о «посуле» – незаконном подношении.

7.3.4. Примерные задания для контрольной работы

1. В чём отличие коррупции от обычных и экономических преступлений?
2. Назовите виды коррупции.
3. В чём причины роста коррупционных проявлений?
4. Каковы негативные последствия коррупции в различных сферах жизнедеятельности?
5. В чём отличие коррупции от обычных и экономических преступлений?
6. Назовите виды коррупции.
7. В чём причины роста коррупционных проявлений?
8. Каковы негативные последствия коррупции в различных сферах жизнедеятельности?

7.3.5. Вопросы к зачету

1. Назовите виды коррупции.
2. В чём причины роста коррупционных проявлений?
3. Каковы негативные последствия коррупции в различных сферах жизнедеятельности?

4. Каковы причины возникновения коррупции?
5. Чем объясняется коррупционное поведение в обществе?
6. Каковы причины возникновения коррупции в государствах с демократическим политическим режимом?
7. Назовите причины коррупции в государствах с антидемократическими политическими режимами.
8. Каковы объективные факторы коррупции?
9. Раскройте понятие коррупции и противодействие коррупции, определённые российским законодательством.
10. Назовите основные принципы противодействия коррупции.
11. Какие признаки коррупции закрепляет законодательство Российской Федерации?
12. Какие меры по профилактике коррупции предусматривает действующее законодательство?
13. Входят ли нормы международного права в правовую основу противодействия коррупции в Российской Федерации?
14. Что представляет собой коррупция в системе образования?
15. Назовите субъекты и объекты коррупционных преступлений в образовательной сфере
16. Назовите средства противодействия коррупции в сфере государственной службы в России. Какую роль играют ограничения и запреты в системе государственной службы?
17. Что такое «конфликт интересов», и каковы пути его преодоления?
18. Сформулируйте определение антикоррупционной политики.
19. В каком документе определяются основные направления антикоррупционной политики Российской Федерации?
20. Какая роль принадлежит государству в формировании антикоррупционной политики?
21. Каковы особенности антикоррупционной политики в современной России?
22. На что направлена антикоррупционная политика?
23. Сформулируйте понятие антикоррупционной экспертизы.
24. Правовое регулирование антикоррупционной экспертизы в Российской Федерации.
25. Какие органы государственной власти имеют право проводить антикоррупционную экспертизу нормативных правовых актов и проектов нормативных правовых актов?
26. Какие органы проводят независимую антикоррупционную экспертизу нормативных правовых актов и проектов нормативных правовых актов?
27. Сущность коррупции как социального и как правового явления.

28. Конфликтные личности. Порядок предотвращения и урегулирования конфликта интересов.
29. Способы урегулирования конфликтной ситуации в организации.
30. Государственная политика в сфере обеспечения национальной безопасности России. Коррупция – угроза государственной, общественной и экономической безопасности.
31. Правовая основа для формирования и реализации государственной политики в сфере противодействия коррупции в России.
32. Причины актуализации на современном этапе проблемы коррупции в России и осознания обществом необходимости ограничения ее негативных последствий.
33. Многообразие проявлений коррупции в обществе. Коррупция как системное явление.
34. Экономическая коррупция, политическая коррупция, коррупционная мораль.
35. Юридическое понимание коррупции. Коррупция как преступление и как проступок.
36. Структура коррупции. Виды и формы коррупции.
37. Бытовая коррупция, ее виды.
38. Исторические корни коррупции. Первые упоминания о коррупции и борьбе с ней.
39. Коррупция в Римской империи. Римское законодательство о коррупции.
40. Ведущие мировые религии о коррупции.
41. Политический режим и коррупция. Фаворитизм и казнокрадство.
42. Коррупционные скандалы XIX – XX вв.
43. Коррупция в странах переходного типа. Клептократическое государство.
44. Критерии идеального чиновника Макса Вебера.
45. Операция «чистые руки» в Италии как пример успешной борьбы с коррупцией.
46. Коррупция как международная проблема в эпоху глобализации.
47. Практика добровольных подношений в Киевской Руси – «почесть». Правовые памятники Древней Руси о «посуле» – незаконном подношении.
48. Указы Петра I «О воспрещении взяток и посулов», «О наказании за взятки и лихоимство», «О наказании хищников за взятки лишением имения и живота» и их реализация.
49. Фаворитизм как фактор распространения коррупции.
50. Антикоррупционные мероприятия Екатерины II.
51. Превращение коррупции в механизм государственного управления в XIX в.
52. Борьба с взятками в СССР как с отдельными пережитками прошлого. Дефицит, развитие «теневой экономики», появление номенклатуры.

53. Развитие антикоррупционного законодательства в России.

7.4. Методические материалы, определяющие процедуры оценивания знаний, умений, навыков и (или) опыта деятельности, характеризующих этапы формирования компетенций.

7.4.1. Оценивание практического задания

Критерий оценивания	Уровни формирования компетенций		
	Базовый	Достаточный	Высокий
Знание теоретического материала по предложенной проблеме	Теоретический материал усвоен	Теоретический материал усвоен и осмыслен	Теоретический материал усвоен и осмыслен, может быть применен в различных ситуациях по необходимости
Овладение приемами работы	Студент может применить имеющиеся знания для решения новой задачи, но необходима помощь преподавателя	Студент может самостоятельно применить имеющиеся знания для решения новой задачи, но возможно не более 2 замечаний	Студент может самостоятельно применить имеющиеся знания для решения новой задачи
Самостоятельность	Задание выполнено самостоятельно, но есть не более 3 замечаний	Задание выполнено самостоятельно, но есть не более 2 замечаний	Задание выполнено полностью самостоятельно

7.4.2. Оценивание доклада

Критерий оценивания	Уровни формирования компетенций		
	Базовый	Достаточный	Высокий
Степень раскрытия темы:	Тема доклада раскрыта частично	Тема доклада раскрыта не полностью	Тема доклада раскрыта
Объем использованной научной литературы	Объем научной литературы не достаточный, менее 8 источников	Объем научной литературы достаточный – 8-10 источников	Объем научной литературы достаточный более 10 источников
Достоверность информации в докладе (точность, обоснованность, наличие ссылок на источники первичной информации)	Есть замечания по ссылкам на источники первичной информации	Есть некоторые неточности, но в целом информация достоверна	Достоверна. Есть ссылки на источники первичной информации

Необходимость и достаточность информации	Приведенные данные и факты служат целям обоснования или иллюстрации определенных тезисов и положений доклада частично: 3 и более замечаний	Приведенные данные и факты служат целям обоснования или иллюстрации определенных тезисов и положений доклада частично: не более 2 замечаний	Приведенные данные и факты служат целям обоснования или иллюстрации определенных тезисов и положений доклада
--	--	---	--

7.4.3. Оценивание презентации

Критерий оценивания	Уровни формирования компетенций		
	Базовый	Достаточный	Высокий
Раскрытие темы учебной дисциплины	Тема раскрыта частично: не более 3 замечаний	Тема раскрыта частично: не более 2 замечаний	Тема раскрыта
Подача материала (наличие, достаточность и обоснованность графического оформления: схем, рисунков, диаграмм, фотографий)	Подача материала соответствует указанным параметрам частично, не более 3 замечаний	Подача материала соответствует указанным параметрам частично, не более 2 замечаний	Подача материала полностью соответствует указанным параметрам
Оформление презентации (соответствие дизайна всей презентации поставленной цели; единство стиля включаемых в презентацию рисунков; обоснованное использование анимационных эффектов)	Презентация оформлена с замечаниями по параметру или параметрам: не более 3 замечаний	Презентация оформлена с замечаниями по параметру или параметрам: не более 2 замечаний	Презентация оформлена без замечаний

7.4.4. Оценивание выполнения контрольной работы

Критерий оценивания	Уровни формирования компетенций		
	Базовый	Достаточный	Высокий
Полнота и правильность ответа	Ответ полный, но есть замечания, не более 3	Ответ полный, последовательный, но есть замечания, не более 2	Ответ полный, последовательный, логичный

Степень осознанности, понимания изученного	Материал усвоен и излагается осознанно, но есть не более 3 несоответствий	Материал усвоен и излагается осознанно, но есть не более 2 несоответствий	Материал усвоен и излагается осознанно
Языковое оформление ответа	Речь, в целом, грамотная, соблюдены нормы культуры речи, но есть замечания, не более 4	Речь, в целом, грамотная, соблюдены нормы культуры речи, но есть замечания, не более 2	Речь грамотная, соблюдены нормы культуры речи
Соблюдение требований к оформлению	Не более 4 замечаний	Не более 3 замечаний	Правильное оформление ссылок на используемую литературу; грамотность и культура изложения; владение терминологией и понятийным аппаратом проблемы; соблюдение требований к объему реферата
Грамотность	Не более 4 замечаний	Не более 3 замечаний	Отсутствие орфографических и синтаксических ошибок, стилистических погрешностей; отсутствие опечаток, сокращений слов, кроме общепринятых; литературный стиль

7.4.5. Оценивание зачета

Критерий оценивания	Уровни формирования компетенций		
	Базовый	Достаточный	Высокий
Полнота ответа, последовательность и логика изложения	Ответ полный, но есть замечания, не более 3	Ответ полный, последовательный, но есть замечания, не более 2	Ответ полный, последовательный, логичный
Правильность ответа, его соответствие рабочей программе учебной дисциплины	Ответ соответствует рабочей программе учебной дисциплины, но есть замечания, не более 3	Ответ соответствует рабочей программе учебной дисциплины, но есть замечания, не более 2	Ответ соответствует рабочей программе учебной дисциплины
Способность студента аргументировать свой ответ и приводить примеры	Ответ аргументирован, примеры приведены, но есть не более 3 несоответствий	Ответ аргументирован, примеры приведены, но есть не более 2 несоответствий	Ответ аргументирован, примеры приведены

Осознанность излагаемого материала	Материал усвоен и излагается осознанно, но есть не более 3 несоответствий	Материал усвоен и излагается осознанно, но есть не более 2 несоответствий	Материал усвоен и излагается осознанно
Соответствие нормам культуры речи	Речь, в целом, грамотная, соблюдены нормы культуры речи, но есть замечания, не более 4	Речь, в целом, грамотная, соблюдены нормы культуры речи, но есть замечания, не более 2	Речь грамотная, соблюдены нормы культуры речи
Качество ответов на вопросы	Есть замечания к ответам, не более 3	В целом, ответы раскрывают суть вопроса	На все вопросы получены исчерпывающие ответы

7.5. Итоговая рейтинговая оценка текущей и промежуточной аттестации студента по дисциплине

По учебной дисциплине «Противодействие коррупции в образовательной среде» используется 4-балльная система оценивания, итог оценивания уровня знаний обучающихся предусматривает зачёт. Зачёт выставляется во время последнего практического занятия при условии выполнения менее 60% учебных поручений, предусмотренных учебным планом и РПД. Наличие невыполненных учебных поручений может быть основанием для дополнительных вопросов по дисциплине в ходе промежуточной аттестации. Во всех остальных случаях зачет сдается обучающимися в даты, назначенные преподавателем в период соответствующий промежуточной аттестации.

Шкала оценивания текущей и промежуточной аттестации студента

Уровни формирования компетенции	Оценка по четырехбалльной шкале
	для зачёта
Высокий	зачтено
Достаточный	
Базовый	
Компетенция не сформирована	не зачтено

8. Перечень основной и дополнительной учебной литературы, необходимой для освоения дисциплины (модуля)

Основная литература.

№ п/п	Библиографическое описание	Тип (учебник, учебное пособие, учебно-метод пособие, др.)	Кол-во в библи.
-------	----------------------------	--	-----------------

1.	Конституция Российской Федерации с гимном России: Принята всенародным голосованием 12 декабря 1993 года. - М.: Проспект, 2015. - 32 с.		10
2.	Довгяло В. К. Современные механизмы противодействия коррупции в сфере образования [Электронный ресурс] : курс лекций. - Пермь: ПГГПУ, 2015. - 149 с.	курс лекций	https://e.lanbook.com/book/12948
3.	Довгяло, В. К. Современные механизмы противодействия коррупции в сфере образования : курс лекций / В. К. Довгяло, Н. В. Коршунова. - Пермь : ПГГПУ, 2015. - 149 с.	Курсы и конспекты лекций	https://e.lanbook.com/book/12948

Дополнительная литература.

№ п/п	Библиографическое описание	Тип (учебник, учебное пособие, учебно-метод пособие, др.)	Кол-во в библи.
1.	Многоликая коррупция: Выявление уязвимых мест на уровне секторов экономики и государственного управления / под редакцией Э. Кампоса, С. Прадхана. — Москва : Альпина Паблишер, 2016. — 551 с. — ISBN 978-5-9614-1062-4. — Текст : электронный // Лань : электронно-библиотечная система. — URL: https://e.lanbook.com/book/95433 (дата обращения: 08.10.2020). — Режим доступа: для авториз. пользователей.		https://e.lanbook.com/book/95433

9. Перечень ресурсов информационно-телекоммуникационной сети «Интернет», необходимых для освоения дисциплины (модуля)

- 1.Поисковые системы: <http://www.rambler.ru>, <http://yandex.ru>,
- 2.Федеральный образовательный портал www.edu.ru.
- 3.Российская государственная библиотека <http://www.rsl.ru/ru>
- 4.Государственная публичная научно-техническая библиотека России URL: <http://gpntb.ru>.
- 5.Государственное бюджетное учреждение культуры Республики Крым «Крымская республиканская универсальная научная библиотека» <http://franco.crimealib.ru/>
- 6.Педагогическая библиотека <http://www.pedlib.ru/>
- 7.Научная электронная библиотека eLIBRARY.RU (РИНЦ) <http://elibrary.ru/defaultx.asp>

10. Методические указания для обучающихся по освоению дисциплины (модуля)

Общие рекомендации по самостоятельной работе бакалавров

Подготовка современного бакалавра предполагает, что в стенах университета он овладеет методологией самообразования, самовоспитания, самосовершенствования. Это определяет важность активизации его самостоятельной работы.

Самостоятельная работа формирует творческую активность бакалавров, представление о своих научных и социальных возможностях, способность вычленять главное, совершенствует приемы обобщенного мышления, предполагает более глубокую проработку ими отдельных тем, определенных программой.

Основными видами и формами самостоятельной работы студентов по данной дисциплине являются: самоподготовка по отдельным вопросам; работа с базовым конспектом; подготовка к практическому занятию; написание конспекта; подготовка доклада; подготовка презентации; подготовка к контрольной работе; подготовка к зачету.

Важной частью самостоятельной работы является чтение учебной литературы. Основная функция учебников – ориентировать в системе тех знаний, умений и навыков, которые должны быть усвоены по данной дисциплине будущими специалистами. Учебник также служит путеводителем по многочисленным произведениям, ориентируя в именах авторов, специализирующихся на определенных научных направлениях, в названиях их основных трудов. Вторая функция учебника в том, что он очерчивает некий круг обязательных знаний по предмету, не претендуя на глубокое их раскрытие.

Чтение рекомендованной литературы – это та главная часть системы самостоятельной учебы бакалавра, которая обеспечивает подлинное усвоение науки. Читать эту литературу нужно по принципу: «идея, теория, метод в одной, в другой и т.д. книгах».

Во всех случаях рекомендуется рассмотрение теоретических вопросов не менее чем по трем источникам. Изучение проблемы по разным источникам – залог глубокого усвоения науки. Именно этот блок, наряду с выполнением практических заданий является ведущим в структуре самостоятельной работы студентов.

Вниманию бакалавров предлагаются список литературы, вопросы к самостоятельному изучению и вопросы к зачету.

Для успешного овладения дисциплиной необходимо выполнять следующие требования:

- 1) выполнять все определенные программой виды работ;
- 2) посещать занятия, т.к. весь тематический материал взаимосвязан между собой и, зачастую, самостоятельного теоретического овладения пропущенным материалом недостаточно для качественного его усвоения;
- 3) все рассматриваемые на занятиях вопросы обязательно фиксировать в отдельную тетрадь и сохранять её до окончания обучения в вузе;
- 4) проявлять активность при подготовке и на занятиях, т.к. конечный результат овладения содержанием дисциплины необходим, в первую очередь, самому бакалавру;
- 5) в случаях пропуска занятий по каким-либо причинам обязательно отрабатывать пропущенное преподавателю во время индивидуальных

Внеурочная деятельность бакалавра по данной дисциплине предполагает:

- самостоятельный поиск ответов и необходимой информации по предложенным вопросам;
- выполнение практических заданий;
- выработку умений научной организации труда.

Успешная организация времени по усвоению данной дисциплины во многом зависит от наличия у бакалавра умения самоорганизовать себя и своё время для выполнения предложенных домашних заданий. Объём заданий рассчитан максимально на 2-3 часа в неделю. При этом алгоритм подготовки будет следующим:

- 1 этап – поиск в литературе теоретической информации по предложенным преподавателем вопросам;
- 2 этап – осмысление полученной информации, освоение терминов и понятий;
- 3 этап – составление плана ответа на каждый вопрос;
- 4 этап – поиск примеров по данной проблематике.

Работа с базовым конспектом

Программой дисциплины предусмотрено чтение лекций в различных формах их проведения: проблемные лекции с элементами эвристической беседы, информационные лекции, лекции с опорным конспектированием, лекции-визуализации.

На лекциях преподаватель рассматривает вопросы программы курса, составленной в соответствии с государственным образовательным стандартом. Из-за недостаточного количества аудиторных часов некоторые темы не удастся осветить в полном объеме, поэтому преподаватель, по своему усмотрению, некоторые вопросы выносит на самостоятельную работу студентов, рекомендуя ту или иную литературу.

Кроме этого, для лучшего освоения материала и систематизации знаний по дисциплине, необходимо постоянно разбирать материалы лекций по конспектам и учебным пособиям.

Во время самостоятельной проработки лекционного материала особое внимание следует уделять возникшим вопросам, непонятным терминам, спорным точкам зрения. Все такие моменты следует выделить или выписать отдельно для дальнейшего обсуждения на практическом занятии. В случае необходимости обращаться к преподавателю за консультацией. Полный список литературы по дисциплине приведен в рабочей программе дисциплины.

Написание конспекта

Конспект (от лат. *conspectus* — обзор, изложение) — 1) письменный текст, систематически, кратко, логично и связно передающий содержание основного источника информации (статьи, книги, лекции и др.); 2) синтезирующая форма записи, которая может включать в себя план источника информации, выписки из него и его тезисы.

Виды конспектов:

- плановый конспект (план-конспект) — конспект на основе сформированного плана, состоящего из определенного количества пунктов (с заголовками) и подпунктов, соответствующих определенным частям источника информации;
- текстуальный конспект — подробная форма изложения, основанная на выписках из текста-источника и его цитировании (с логическими связями);
- произвольный конспект — конспект, включающий несколько способов работы над материалом (выписки, цитирование, план и др.);
- схематический конспект (контекст-схема) — конспект на основе плана, составленного из пунктов в виде вопросов, на которые нужно дать ответ;
- тематический конспект — разработка и освещение в конспективной форме определенного вопроса, темы;
- опорный конспект (введен В. Ф. Шаталовым) — конспект, в котором содержание источника информации закодировано с помощью графических символов, рисунков, цифр, ключевых слов и др.;
- сводный конспект — обработка нескольких текстов с целью их сопоставления, сравнения и сведения к единой конструкции;
- выборочный конспект — выбор из текста информации на определенную тему.

Формы конспектирования:

- план (простой, сложный) — форма конспектирования, которая включает анализ структуры текста, обобщение, выделение логики развития событий и их сути;

- выписки — простейшая форма конспектирования, почти дословно воспроизводящая текст;
- тезисы — форма конспектирования, которая представляет собой выводы, сделанные на основе прочитанного. Выделяют простые и осложненные тезисы (кроме основных положений, включают также второстепенные);
- цитирование — дословная выписка, которая используется, когда передать мысль автора своими словами невозможно.

Выполнение задания:

- 1) определить цель составления конспекта;
- 2) записать название текста или его части;
- 3) записать выходные данные текста (автор, место и год издания);
- 4) выделить при первичном чтении основные смысловые части текста;
- 5) выделить основные положения текста;
- 6) выделить понятия, термины, которые требуют разъяснений;
- 7) последовательно и кратко изложить своими словами существенные положения изучаемого материала;
- 8) включить в запись выводы по основным положениям, конкретным фактам и примерам (без подробного описания);
- 9) использовать приемы наглядного отражения содержания (абзацы «ступеньками», различные способы подчеркивания, ручки разного цвета);
- 10) соблюдать правила цитирования (цитата должна быть заключена в кавычки, дана ссылка на ее источник, указана страница).

Планируемые результаты самостоятельной работы:

- способность студентов анализировать результаты научных исследований и применять их при решении конкретных образовательных и исследовательских задач;
- способность решать стандартные задачи профессиональной деятельности на основе информационной и библиографической культуры с применением информационно-коммуникационных технологий и с учетом основных требований информационной безопасности.

Подготовка презентации

Требования к оформлению презентации

Презентация должна содержать не более 15 слайдов, раскрывающих тему доклада.

Первый слайд – титульный, на котором должны быть представлены: название темы доклада; фамилия, имя, отчество, учебная группа авторов доклада и год создания.

В оформлении презентаций должны быть соблюдены дизайн-эргономические требования: сочетаемость цветов, ограниченное количество объектов на слайде, читаемость текстов (начертание, цвет, размер шрифтов) и другие требования, приведенные ниже.

Представление информации

Содержание информации: Используйте короткие слова и предложения. Минимизируйте количество предлогов, наречий, прилагательных. Заголовки должны привлекать внимание аудитории

Расположение информации на странице: Предпочтительно горизонтальное расположение информации. Наиболее важная информация должна располагаться в центре экрана. Если на слайде имеется графическое изображение, подпись должна располагаться под ним

Шрифты: Шрифты: Кегль для заголовков – не менее 24, для информации – не менее 22. Шрифты без засечек и строчные буквы читаются с большого расстояния легче, чем шрифты с засечками и прописные буквы.

Не рекомендуется смешивать разные типы шрифтов в одной презентации. Для выделения информации используют различные начертания: жирный, курсив

Способы выделения информации: Способы выделения наиболее важных фактов: рамки; границы, заливка; штриховка, стрелки; рисунки, диаграммы,

Объем информации: При определении объема необходимо учитывать, что человеку трудно одновременно запомнить более трех фактов, выводов, определений.

Наибольшая эффективность презентации достигается, когда ключевые пункты отображаются по одному на каждом отдельном слайде или выводятся на слайд поэтапно

Виды слайдов: Для обеспечения разнообразия следует использовать разные виды слайдов: с текстом; с таблицами; с диаграммами.

Оформление слайдов.

Стиль: Соблюдайте единый стиль оформления, не отвлекающий от самой презентации. Вспомогательная информация (управляющие кнопки) не должны преобладать над основной информацией (текстом, иллюстрациями)

Фон: Для фона предпочтительны холодные тона

Использование цвета: На одном слайде рекомендуется использовать не более трех цветов: один для фона, один для заголовка, один для текста. Для фона и текста используйте контрастные цвета.

Анимационные эффекты: Используйте возможности компьютерной анимации для представления информации на слайде. Не стоит злоупотреблять различными анимационными эффектами, они не должны отвлекать внимание от содержания информации на слайде

Подготовка доклада

Требования к оформлению и содержанию доклада.

Структура доклада:

Титульный лист содержит следующие атрибуты:

- в верхней части титульного листа помещается наименование учреждения (без сокращений), в котором выполнена работа;
- в середине листа указывается тема работы;
- ниже справа - сведения об авторе работы (ФИО (полностью) с указанием курса, специальности) и руководителе (ФИО (полностью), должность);
- внизу по центру указываются место и год выполнения работы.

Титульный лист не нумеруется, но учитывается как первая страница.

Оглавление – это вторая страница работы. Здесь последовательно приводят все заголовки разделов текста и указывают страницы, с которых эти разделы начинаются. В содержании оглавления все названия глав и параграфов должны быть приведены в той же последовательности, с которой начинается изложение содержания этого текста в работе без слова «стр.» / «страница». Главы нумеруются римскими цифрами, параграфы – арабскими.

Введение (формулируется суть исследуемой проблемы, обосновывается выбор темы, определяется его значимость и актуальность, указывается цель и задачи доклада, дается характеристика исследуемой литературы).

Основная часть (основной материал по теме; может быть поделена на разделы, каждый из которых, доказательно раскрывая отдельную проблему или одну из ее сторон, логически является продолжением предыдущего раздела).

Заключение (подводятся итоги или дается обобщенный вывод по теме доклада, предлагаются рекомендации, указываются перспективы исследования проблемы).

Список литературы. Количество источников литературы - не менее пяти. Отдельным (нумеруемым) источником считается как статья в журнале, сборнике, так и книга. Таким образом, один сборник может оказаться упомянутым в списке литературы 2 – 3 раза, если вы использовали в работе 2 – 3 статьи разных авторов из одного сборника.

Приложение (таблицы, схемы, графики, иллюстративный материал и т.д.) – необязательная часть.

Требования к оформлению текста доклада

Доклад должен быть выполнен грамотно, с соблюдением культуры изложения.

Объем работы должен составлять не более 20 страниц машинописного текста (компьютерный набор) на одной стороне листа формата А4, без учета страниц приложения.

Текст исследовательской работы печатается в редакторе Word, интервал – полуторный, шрифт Times New Roman, кегль – 14, ориентация – книжная. Отступ от левого края – 3 см, правый – 1,5 см; верхний и нижний – по 2 см; красная строка – 1 см.; выравнивание по ширине.

Затекстовые ссылки оформляются квадратными скобками, в которых указывается порядковый номер первоисточника в алфавитном списке литературы, расположенном в конце работы, а через запятую указывается номер страницы. Например [11, 35].

Заголовки печатаются по центру 16-м размером шрифта. Заголовки выделяются жирным шрифтом, подзаголовки – жирным курсивом; заголовки и подзаголовки отделяются одним отступом от общего текста сверху и снизу. После названия темы, подраздела, главы, параграфа (таблицы, рисунка) точка не ставится.

Страницы работы должны быть пронумерованы; их последовательность должна соответствовать плану работы. Нумерация начинается с 2 страницы. Цифру, обозначающую порядковый номер страницы, ставят в правом углу нижнего поля страницы. Титульный лист не нумеруется.

Каждая часть работы (введение, основная часть, заключение) печатается с нового листа, разделы основной части – как единое целое.

Должна быть соблюдена алфавитная последовательность написания библиографического аппарата.

Оформление не должно включать излишеств, в том числе: различных цветов текста, не относящихся к пониманию работы рисунков, больших и вычурных шрифтов и т.п.

Подготовка к практическому занятию

Методические рекомендации по подготовке к практическим занятиям

Подготовка к практическому занятию включает следующие элементы самостоятельной деятельности: четкое представление цели и задач его проведения; выделение навыков умственной, аналитической, научной деятельности, которые станут результатом предстоящей работы.

Выработка навыков осуществляется с помощью получения новой информации об изучаемых процессах и с помощью знания о том, в какой степени в данное время студент владеет методами исследовательской деятельности, которыми он станет пользоваться на практическом занятии.

Следовательно, работа на практическом занятии направлена не только на познание студентом конкретных явлений внешнего мира, но и на изменение самого себя.

Второй результат очень важен, поскольку он обеспечивает формирование таких общекультурных компетенций, как способность к самоорганизации и самообразованию, способность использовать методы сбора, обработки и интерпретации комплексной информации для решения организационно-управленческих задач, в том числе находящихся за пределами непосредственной сферы деятельности студента. Процессы и явления, выделяют основные способы доказательства авторами научных работ ценности того, чем они занимаются.

В ходе самого практического занятия студенты сначала представляют найденные ими варианты формулировки актуальности исследования, обсуждают их и обосновывают свое мнение о наилучшем варианте.

Объём заданий рассчитан максимально на 1-2 часа в неделю.

Подготовка к зачету

Зачет является традиционной формой проверки знаний, умений, компетенций, сформированных у студентов в процессе освоения всего содержания изучаемой дисциплины. Обычный зачет отличается от экзамена только тем, что преподаватель не дифференцирует баллы, которые он выставляет по его итогам.

Самостоятельная подготовка к зачету должна осуществляться в течение всего семестра, а не за несколько дней до его проведения.

Подготовка включает следующие действия. Прежде всего нужно перечитать все лекции, а также материалы, которые готовились к семинарским и практическим занятиям в течение семестра. Затем надо соотнести эту информацию с вопросами, которые даны к зачету. Если информации недостаточно, ответы находят в предложенной преподавателем литературе. Рекомендуются делать краткие записи. Речь идет не о шпаргалке, а о формировании в сознании четкой логической схемы ответа на вопрос. Накануне зачета необходимо повторить ответы, не заглядывая в записи. Время на подготовку к зачету по нормативам университета составляет не менее 4 часов.

11. Перечень информационных технологий, используемых при осуществлении образовательного процесса по дисциплине (модулю) (включая перечень программного обеспечения и информационных справочных систем (при необходимости))

Информационные технологии применяются в следующих направлениях:
оформление письменных работ выполняется с использованием текстового редактора;
демонстрация компьютерных материалов с использованием мультимедийных технологий;

использование информационно-справочного обеспечения, такого как: правовые справочные системы (Консультант+ и др.), онлайн словари, справочники (Грамота.ру, Интуит.ру, Википедия и др.), научные публикации.

использование специализированных справочных систем (электронных учебников, справочников, коллекций иллюстраций и фотоизображений, фотобанков, профессиональных социальных сетей и др.).

OpenOffice Ссылка: <http://www.openoffice.org/ru/>

Mozilla Firefox Ссылка: <https://www.mozilla.org/ru/firefox/new/>

Libre Office Ссылка: <https://ru.libreoffice.org/>

Do PDF Ссылка: <http://www.dopdf.com/ru/>

7-zip Ссылка: <https://www.7-zip.org/>

Free Commander Ссылка: <https://freecommander.com/ru>

be Reader Ссылка: <https://acrobat.adobe.com/ru/ru/acrobat/pdf-reader.html>попо

Gimp (графический редактор) Ссылка: <https://www.gimp.org/>

ImageMagick (графический редактор) Ссылка: <https://imagemagick.org/script/index.php>

VirtualBox Ссылка: <https://www.virtualbox.org/>

Adobe Reader Ссылка: <https://acrobat.adobe.com/ru/ru/acrobat/pdf-reader.html>

Операционная система Windows 8.1 Лицензионная версия по договору №471\1 от 11.12.2014 г.

Электронно-библиотечная система Библиокомплектатор

Национальна электронная библиотека - федеральное государственное бюджетное учреждение «Российская государственная библиотека» (ФГБУ «РГБ»)

Редакция Базы данных «ПОЛПРЕД Справочники»

Электронно-библиотечная система «ЛАНЬ»

12. Описание материально-технической базы, необходимой для осуществления образовательного процесса по дисциплине (модулю)

-компьютерный класс и доступ к сети Интернет (во время самостоятельной подготовки) (должен быть приложен график занятости компьютерного класса);

-проектор, совмещенный с ноутбуком для проведения лекционных занятий преподавателем и презентации студентами результатов работы

-раздаточный материал для проведения групповой работы.